

IQ-Netzwerk Berlin - Statistische Auswertung der Beratungen

(Quartalsweise - nach Art der Beratung, Art der Qualifikation, Geschlecht, Berufsgruppe, Region/Land des Abschlusses, Empfehlung zur Anerkennung und Weg zur Beratungsstelle)

3. Quartal 2015

Aufteilung nach Teilprojekten¹

Club Dialog e.V.	
Beratungsfälle:	146
Folgeberatungen:	82
TBB e.V.	
Beratungsfälle:	133
Folgeberatungen:	47
ZEA:	
Beratungsfälle:	378
Folgeberatungen:	36
Gesamt:	822

<u>Beratungen</u>		<u>Art der Beratung</u>	
Beratungsfälle:	657	Persönlich:	461
Folgeberatungen:	165	Gruppe:	27
Gesamt:	822	Telefonisch:	88
		Online:	81
		Gesamt:	657

<u>Verteilung nach Qualifikation</u>		<u>Verteilung nach Geschlecht</u>	
Akademisch:	470	Frauen:	374
Nicht akademisch:	282	Männer:	283
Gesamt:	752	Gesamt:	657

*Abweichung der Gesamtzahl ist bedingt durch 95 Beratungsfälle mit Mehrfachqualifikationen

¹ Seit dem 01.01.2015 ist LIFE e.V. nicht mehr in der Anerkennungsberatung tätig.

Verteilung nach Berufsgruppen –

akademisch

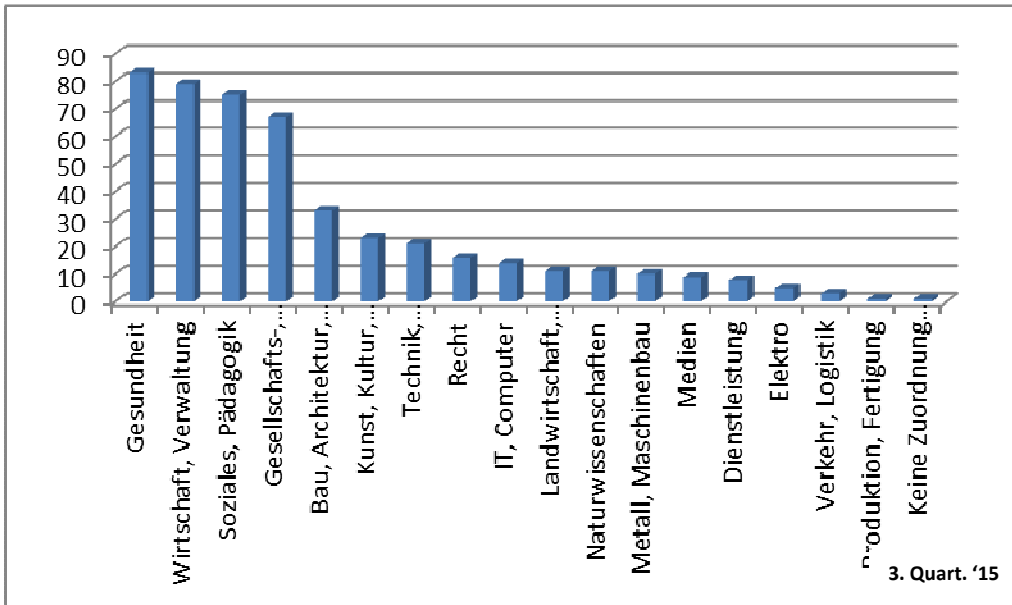
Bau, Architektur, Vermessung:	33
Dienstleistung:	8
Elektro:	5
Gesellschafts-, Geisteswissenschaften:	67
Gesundheit:	83
IT, Computer:	14
Kunst, Kultur, Gestaltung:	23
Landwirtschaft, Natur, Umwelt:	11
Medien:	9
Metall, Maschinenbau:	10
Naturwissenschaften:	11
Produktion, Fertigung:	1
Soziales, Pädagogik:	75
Recht:	16
Technik, Technologiefelder:	21
Verkehr, Logistik:	3
Wirtschaft, Verwaltung:	79
Keine Zuordnung möglich:	1
Zeugnisanerkennung:	0
Gesamt:	470

Verteilung nach Berufsgruppen –

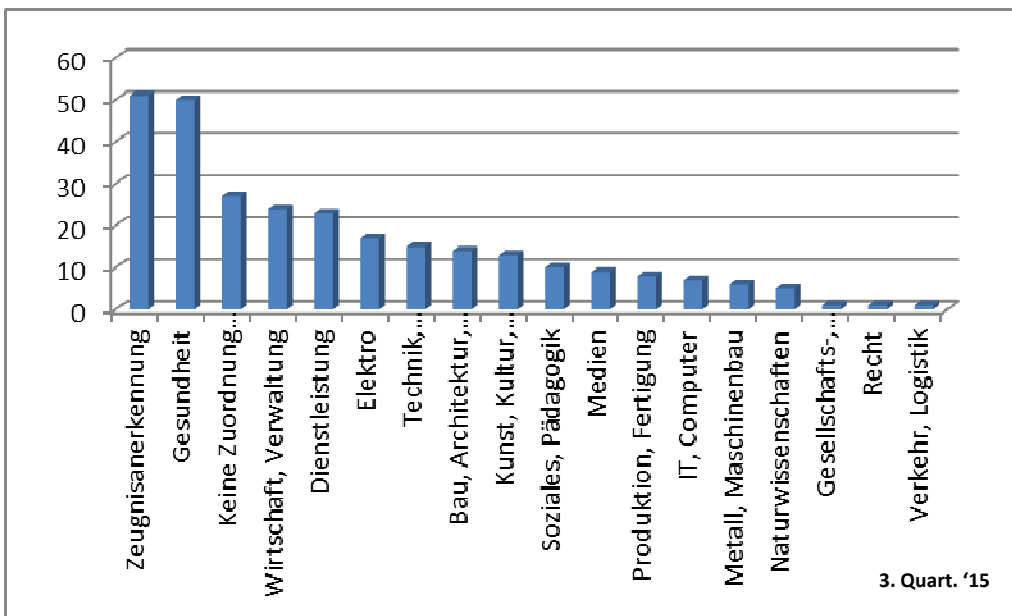
nicht akademisch

Bau, Architektur, Vermessung:	14
Dienstleistung:	23
Elektro:	17
Gesellschafts-, Geisteswissenschaften:	1
Gesundheit:	50
IT, Computer:	7
Kunst, Kultur, Gestaltung:	13
Landwirtschaft, Natur, Umwelt:	0
Medien:	9
Metall, Maschinenbau:	6
Naturwissenschaften:	5
Produktion, Fertigung:	8
Soziales, Pädagogik:	10
Recht:	1
Technik, Technologiefelder:	15
Verkehr, Logistik:	1
Wirtschaft, Verwaltung:	24
Keine Zuordnung möglich:	27
Zeugnisanerkennung:	51
Gesamt:	282

Verteilung nach Berufsgruppen akademisch in absoluten Zahlen:

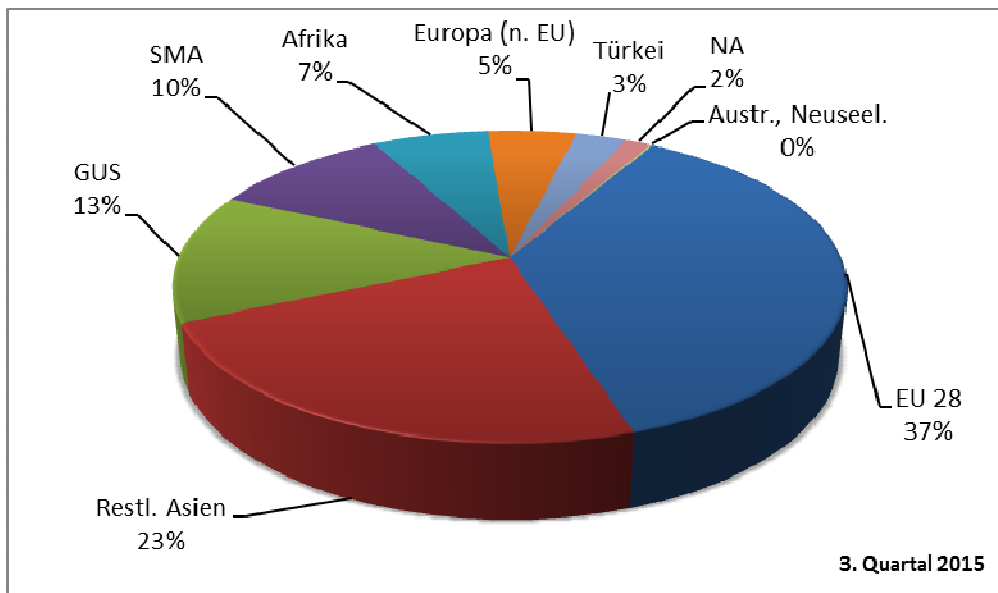


Verteilung nach Berufsgruppen nicht akademisch in absoluten Zahlen:



Verteilung nach Region/Land des Abschlusses

Afrika:	50
Europa (EU 28):	276
Darunter:	
Spanien:	52
Polen:	66
Italien:	53
Rumänien:	7
Bulgarien:	26
Griechenland:	15
Europa (nicht EU):	38
Türkei:	22
GUS Staaten:	101
Restl. Asien:	176
Darunter:	
Syrien	90
Libanon:	5
Israel:	4
Iran:	25
Nordamerika:	11
Südamerika- und Mittelamerika:	77
Australien, Neuseeland:	1
Sonstiges:	0
Keine Angabe:	0
Gesamt:	752



Aufenthaltsstatus

EU-Bürger:	250
Aufenthaltserlaubnis*:	196
Niederlassungserlaubnis:	16
Aufenthaltsgestattung:	43
Duldung:	1
Spätaussiedler:	5
Sonstiges (z.B. Touristenvisum):	14
Deutsche Staatsangehörigkeit:	50
Keine Angabe:	82
Gesamt**:	657

*Darunter 67 nach erfolgreichem Asylverfahren

**Darunter 40 Auslandsanfragen

Empfehlung den Antrag auf Anerkennung zu stellen

Anerkennung empfohlen:	579
Anerkennung nicht empfohlen:	94
Empfehlung noch ausstehend:	79
Gesamt:	752

Weg zur Beratungsstelle

k.A.:	28
Internet:	137
Hotline BAMF:	3
Jobcenter:	262
Agentur für Arbeit:	49
Persönliche Empfehlung:	79
Presse:	1
U-Bahn – Bildschirm:	1
U-Bahn – Fenster:	1
Migrantenorganisation	7
Migrantenberatung (MBE)	24
Sonstiges	53
ZEA	0
anderes C.P.	1
Bildungsberatung Berlin	7
Bridge	2
Jugendmigrationsdienst	1
Anerkennungsportal BIBB	1
Gesamt:	657