

IQ Landesnetzwerk Berlin – Statistische Auswertung der Beratungen

(Quartalsweise - nach Art der Beratung, Art der Qualifikation, Geschlecht, Berufsgruppe, Region/Land des Abschlusses, Aufenthaltsstatus, Empfehlung zur Anerkennung und Weg zur Beratungsstelle)

2. Quartal 2016

Aufteilung nach Teilprojekten

Club Dialog e.V.	
Beratungsfälle:	301
Folgeberatungen:	40
TBB e.V.	
Beratungsfälle:	269
Folgeberatungen:	56
ZEA:	
Beratungsfälle:	433
Folgeberatungen:	58
Gesamt:	1.157

<u>Beratungen</u>		<u>Art der Beratung</u>	
Beratungsfälle:	1.003	Persönlich:	661
Folgeberatungen:	154	Gruppe:	67
Gesamt:	1.157	Telefonisch:	129
		E-Mail/Online:	146
		Schriftlich:	0
		Gesamt:	1.003

<u>Verteilung nach Berufsqualifikation</u>		<u>Verteilung nach Geschlecht</u>	
Akademisch:	778	Frauen:	517
Nicht akademisch:	293	Männer:	486
Gesamt:	1.071	Gesamt:	1.003

<u>Sonstige Qualifikationen</u>	
Schulzeugnis:	59
Nicht formale Qualifikation:	24
Gesamt:	83
Qualifikationen gesamt:	1.154*

*Abweichung der Gesamtzahl ist bedingt durch **151** Beratungsfälle mit **Mehrfachqualifikationen**

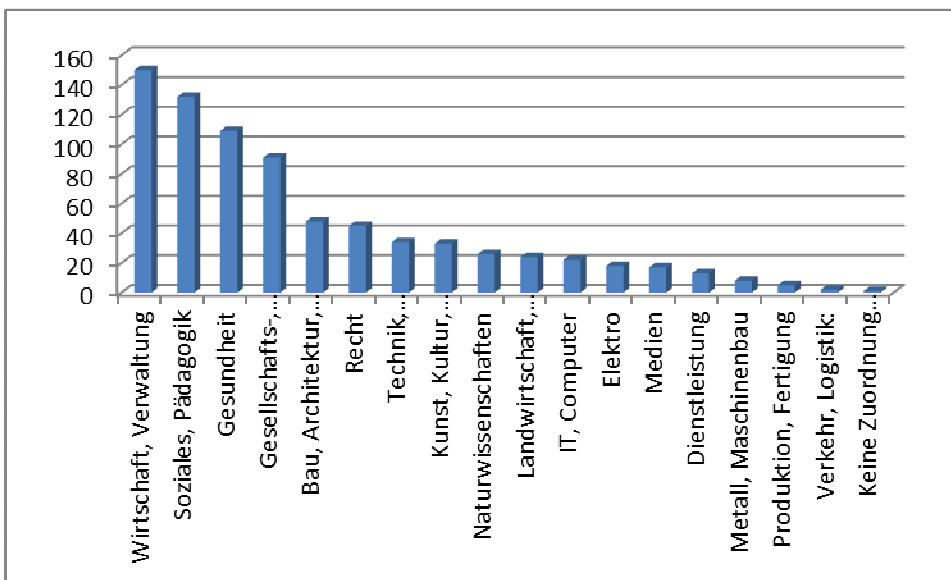
Verteilung nach Berufsgruppen – akademisch

Bau, Architektur, Vermessung:	48
Dienstleistung:	13
Elektro:	18
Gesellschafts-, Geisteswissenschaften:	91
Gesundheit:	109
IT, Computer:	22
Kunst, Kultur, Gestaltung:	33
Landwirtschaft, Natur, Umwelt:	24
Medien:	17
Metall, Maschinenbau:	8
Naturwissenschaften:	26
Produktion, Fertigung:	5
Soziales, Pädagogik:	132
Recht:	45
Technik, Technologiefelder:	34
Verkehr, Logistik:	2
Wirtschaft, Verwaltung:	150
Keine Zuordnung möglich:	1
Gesamt:	778

Verteilung nach Berufsgruppen – nicht akademisch

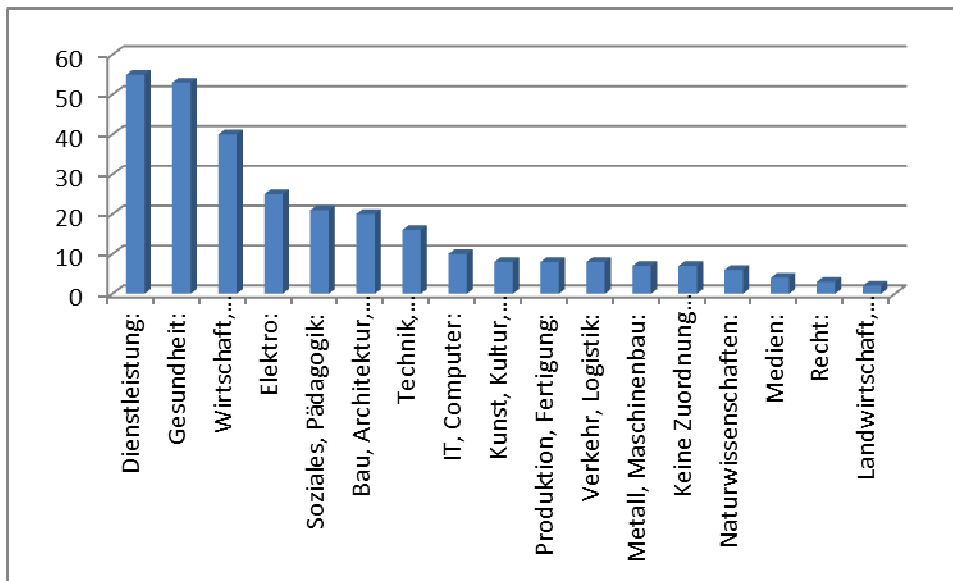
Bau, Architektur, Vermessung:	20
Dienstleistung:	55
Elektro:	25
Gesellschafts-, Geisteswissenschaften:	0
Gesundheit:	53
IT, Computer:	10
Kunst, Kultur, Gestaltung:	8
Landwirtschaft, Natur, Umwelt:	2
Medien:	4
Metall, Maschinenbau:	7
Naturwissenschaften:	6
Produktion, Fertigung:	8
Soziales, Pädagogik:	21
Recht:	3
Technik, Technologiefelder:	16
Verkehr, Logistik:	8
Wirtschaft, Verwaltung:	40
Keine Zuordnung möglich:	7
Gesamt:	293

Verteilung nach Berufsgruppen akademisch in absoluten Zahlen:



Verteilung nach Berufsgruppen nicht akademisch in absoluten Zahlen:

Förderprogramm „Integration durch Qualifizierung (IQ)“

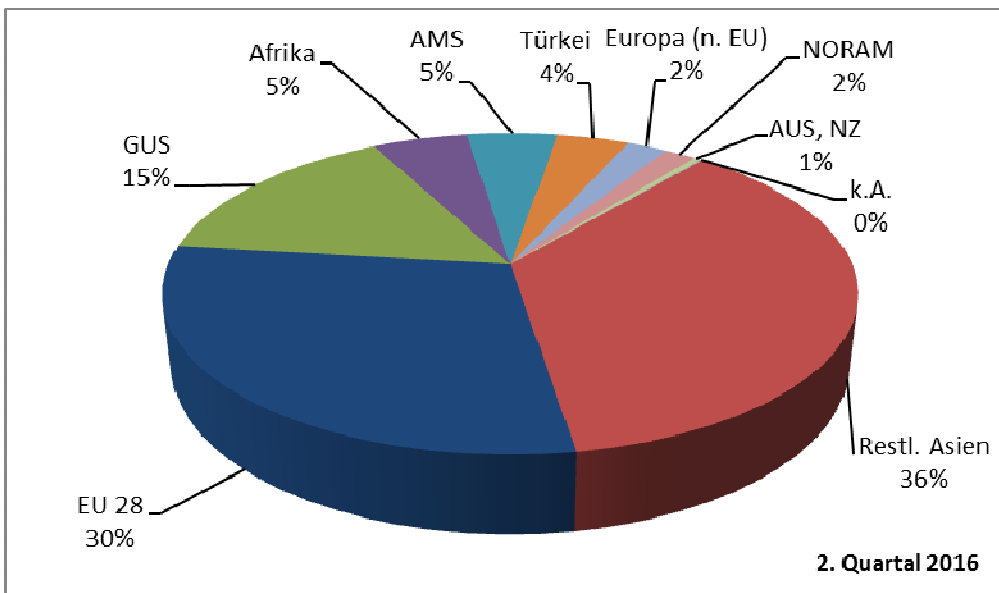


Das Förderprogramm „Integration durch Qualifizierung (IQ)“ wird durch das Bundesministerium für Arbeit und Soziales und den Europäischen Sozialfonds gefördert.

In Kooperation mit:

Verteilung nach Region/Land der Qualifikation

Afrika:	61
Europa (EU 28):	340
Darunter:	
Spanien:	45
Polen:	130
Italien:	42
Rumänien:	16
Bulgarien:	14
Griechenland:	17
Europa (nicht EU):	26
Türkei:	46
GUS Staaten:	178
Restl. Asien:	420
Darunter:	
Syrien	278
Libanon:	12
Israel:	18
Iran:	22
Nordamerika:	20
Südamerika- und Mittelamerika:	58
Australien, Neuseeland:	5
Sonstiges:	0
Keine Angabe:	1
Gesamt:	1.154



Aufenthaltsstatus

k.A.:	66
Aufenthaltserlaubnis zur Arbeitsplatzsuche:	5
Aufenthaltserlaubnis EU – langfristig:	0
Aufenthaltserlaubnis aus familiären Gründen:	134
Aufenthaltserlaubnis aus völkerrechtlichen/humanitären/politischen Gründen:	209
Aufenthaltsgestattung:	88
Aufenthaltserlaubnis -Ausbildung:	18
Aufenthaltserlaubnis - Erwerbstätigkeit:	2
Aufenthaltserlaubnis - Anpassungsqualifizierung/Kenntnisprüfung:	0
Aufenthaltserlaubnis - nicht spezifiziert:	28
Blaue Karte EU:	1
Duldung:	6
Niederlassungserlaubnis:	27
Staatsbürger EU/EWR/Schweiz:	288
Visum (§ 6 AufenthG):	4
Wohnsitz im Ausland:	26
Deutsche Staatsangehörigkeit:	56
Spätaussiedler:	38
Sonstiges:	7
Gesamt:	1.003

Empfehlung den Antrag auf Anerkennung zu stellen

Anerkennung empfohlen:	858
Anerkennung nicht empfohlen:	171
Empfehlung noch ausstehend:	125
Gesamt:	1.154

Weg zur Beratungsstelle

k.A.:	10
Internet:	132
Hotline „Arbeiten und Leben in Deutschland“:	1
Jobcenter:	497
Agentur für Arbeit:	111
Persönliche Empfehlung:	112
Presse:	0
Migrantenorganisation:	13
Migrantenberatung (MBE/JMD):	27
Sonstiges:	76
IQ Teilprojekt:	2
Bildungsberatung Berlin:	16
Bridge:	4
Anerkennungportal BIBB:	2
Gesamt:	1.003